














incasso per cartongesso 12,5 mm - in-wall speakers for plasterboard walls 12,5 mm

Per interni: coassiali, due vie, d'Appolito - Indoor speakers, two way, coax, d'Appolito







Altoparlante Loudspeaker							
	Codice - Code	SIC112	SIC12S	SIC117	SIC115	SIC15S	SIC216
Tipo - Type	2 vie coassiale 2 way coax	Coassiale stereo Stereo coax	2 vie coassiale 2 way coax	2 vie coassiale 2 way coax	Coassiale stereo Stereo coax	2 vie 2 way	
Componenti Components	Tw neodimio, Wf cellulosa smorzata Neodymium Tw, doped paper Wf	Tw neodimio, Wf cellulosa smorzata Neodymium Tw, doped paper Wf	Tw neodimio, Wf cellulosa smorzata Neodymium Tw, doped paper Wf	Tw neodimio, Wf cellulosa smorzata Neodymium Tw, doped paper Wf	Tw neodimio, Wf cellulosa smorzata Neodymium Tw, doped paper Wf	Tw cupola in seta, Wf cellulosa smorzata Silk dome Tw, doped paper Wf	
Potenza RMS - Power RMS (W)	50	30 + 30	50	50	30 + 30	75	
Potenza Massima - Max Power (W)	100	60 + 60	100	100	60 + 60	150	
Risp. in frequenza - Frequency response (Hz)	78 - 20k	78 - 20k	65 - 20k	78 - 20k	78 - 20k	54 - 20k	
Sensibilità - Sensitivity dB (1W/1m)	91	91	91,5	91	91	90	
Impedenza nominale - Nominal impedance (Ω)	8	8 + 8	8	8	8 + 8	8	
Woofer Ø (cm)	13,0	13,0	16,0	13,0	13,0	16,0	
Tweeter Ø (cm)	1,4	2 x 1,4	1,4	1,4	2 x 1,4	2,5	
Dimensioni - Dimensions H x W x D (cm)	19,0 x 19,0 x 5,6	19,0 x 19,0 x 6,1	19,0 x 19,0 x 7,0	21,0 x 15,0 x 5,6	21,0 x 15,0 x 6,1	28,0 x 19,0 x 7,7	
Peso - Weight (Kg)	0,87	0,94	1,04	0,82	0,89	2,20	

Cover estetica bianca
White front cover (Standard)

Su richiesta eseguiamo estetiche personalizzate vedi p.90
Upon request we supply customized front covers see p.90

						
Codice - Code	11AXX1	11AXX1	11AXX1	21AXX1	21AXX1	31AXX1
Dimensioni - Dimensions H x W x D (cm)	19,0 x 19,0 x 0,3	19,0 x 19,0 x 0,3	19,0 x 19,0 x 0,3	21,0 x 15,0 x 0,3	21,0 x 15,0 x 0,3	28,0 x 19,0 x 0,3
Peso - Weight (Kg)	0,19	0,19	0,19	0,18	0,18	0,25
Rifinitura - Finishes	Panno bianco White cloth	Panno bianco White cloth	Panno bianco White cloth	Panno bianco White cloth	Panno bianco White cloth	Panno bianco White cloth

Telai per cartongesso
Frames for plasterboard walls

						
Codice - Code	CC1919	CC1919	CC1919	CC1521	CC1521	CC1928
Dimensioni - Dimensions H x W x D (cm)	25,0 x 25,0 x 1,5*	25,0 x 25,0 x 1,5*	25,0 x 25,0 x 1,5*	27,0 x 21,0 x 1,5	27,0 x 21,0 x 1,5	34,0 x 25,0 x 1,5
Foro di montaggio - Installation hole H x W (cm)	19,5 x 19,5*	19,5 x 19,5*	19,5 x 19,5*	21,5 x 15,5	21,5 x 15,5	28,5 x 19,5
Peso - Weight (Kg)	0,54	0,54	0,54	0,51	0,51	0,64
Materiali - Materials	Acciaio Steel	Acciaio Steel	Acciaio Steel	Acciaio Steel	Acciaio Steel	Acciaio Steel

* L'installazione di questa cassaforma necessita di una profondità di inserimento di almeno 23 cm altrimenti è necessario effettuare un foro più grande rispetto a quello indicato nelle istruzioni di montaggio.







* L'installazione di questa cassaforma necessita di una profondità di inserimento di almeno 32 cm altrimenti è necessario effettuare un foro più grande rispetto a quello indicato nelle istruzioni di montaggio.







* Questa cassaforma va installata nella lastra di cartongesso prima che essa sia montata alla struttura.

Per esterni/marini - Outdoor/Marine IP66

Diffusori inclinati - Tilted speakers

Subwoofer

						
Codice - Code	SIC316	SIC12M	SIC15M	SIC16N	SIC17N	WIC125
Configurazione d'Appolito D'Appolito configuration		Doppio cono Double-cone	Doppio cono Double-cone	2 vie inclinato 30° ruotabile a 360° D'Appolito 2-way, tilted 30° turnable 360°	Configurazione d'Appolito inclinato 30° D'Appolito configuration, tilted 30°	Subwoofer
Componenti Components	Tw cupola in seta, Wf cellulosa smorzata Neodymium Tw, doped paper Wf	Doppio cono in fibra di vetro Glass fiber double-cone	Doppio cono in fibra di vetro Glass fiber double-cone	Tw cupola in seta, Wf cellulosa smorzata Silk dome Tw, doped paper Wf	Tw cupola in seta, Wf cellulosa smorzata Silk dome Tw, doped paper Wf	Membrana in cellulosa smorzata, sospensione in tela Doped paper cone, fabric suspension
Potenza RMS - Power RMS (W)	150	50	50	75	150	80 + 80
Potenza Massima - Max Power (W)	300	100	100	150	300	160 + 160
Risp. in frequenza - Frequency response (Hz)	54 - 20k	85 - 20k	85 - 20k	54 - 20k	54 - 20k	34 - 200
Sensibilità - Sensitivity dB (1W/1m)	93	88	88	90	93	94
Impedenza nominale - Nominal impedance (Ω)	8	8	8	8	8	4 + 4
Woofer Ø (cm)	2 x 16,0	13,0	13,0	16,0	2 x 16,0	25,0
Tweeter Ø (cm)	2,5			2,5	2,5	
Dimensioni - Dimensions H x W x D (cm)	44,0 x 19,0 x 7,7	19,0 x 19,0 x 5,6	21,0 x 15,0 x 5,6	28,0 x 28,0 x 14,0	44,0 x 28,0 x 14,0	28,0 x 28,0 x 12,0
Peso - Weight (Kg)	3,50	0,78	0,73	2,60	4,20	3,10

						
Codice - Code	41AXX1	11BXXM	21BXXM	51AXX1	61AXX1	51AXX1
Dimensioni - Dimensions H x W x D (cm)	44,0 x 19,0 x 0,3	19,0 x 19,0 x 0,8	21,0 x 15,0 x 0,8	28,0 x 28,0 x 0,3	44,0 x 28,0 x 0,3	28,0 x 28,0 x 0,3
Peso - Weight (Kg)	0,50	0,18	0,16	0,47	0,73	0,47
Rifinitura - Finishes	Panno bianco White cloth	Griglia microforata Microperforated grille	Griglia microforata Microperforated grille	Panno bianco White cloth	Panno bianco White cloth	Panno bianco White cloth

						
Codice - Code	CC1944	CC1920	CC1522	CC2828	CC2844	CC2828
Dimensioni - Dimensions H x W x D (cm)	50,0 x 25,0 x 1,5	25,0 x 25,0 x 8,4**	27,0 x 21,0 x 8,4**	34,0 x 34,0 x 1,5* ¹	50,0 x 34,0 x 1,5	34,0 x 34,0 x 1,5* ¹
Foro di montaggio - Installation hole H x W (cm)	44,5 x 19,5	25,5 x 25,5**	27,5 x 21,5**	28,5 x 28,5* ¹	44,5 x 28,5	28,5 x 28,5* ¹
Peso - Weight (Kg)	0,83	1,05	1,03	0,79	0,98	0,79
Materiali - Materials	Acciaio Steel	Inox + legno Inox + wood	Inox + legno Inox + wood	Acciaio Steel	Acciaio Steel	Acciaio Steel

* This enclosure must be installed at least 23 cm deep in the wall, otherwise it is necessary to make a deeper hole than the one indicated in the mounting instructions.

*¹ This enclosure must be installed at least 32 cm deep in the wall, otherwise it is necessary to make a deeper hole than the one indicated in the mounting instructions.

*² This enclosure must be installed into the plasterboard panel before it is attached to the structure.

Start

Parti da qui e segui le frecce. Componi il codice dell'estetica abbinando numeri e cifre indicate sotto le diverse opzioni. Tutte le estetiche di seguito illustrate sono compatibili con le serie incasso cartongesso, incasso muro, diffusori piatti. Ai diffusori da scaffale possono essere applicate solo le estetiche a raso.

Start here and follow the arrows. Build the code of your front cover by combining the letters and numbers indicated under the options you choose. All the front covers shown below are compatible with the in-wall series for plasterboard walls, the in-wall series for brick-concrete walls and the on-wall series. The bookshelf speakers are only compatible with the flush mount front covers.

Seleziona l'estetica in base alle dimensioni dell'altoparlante. Pick the front cover based on the loudspeaker dimensions.

19 x 19		1
15 x 21		2
19 x 28		3
19 x 44		4
28 x 28		5
28 x 44		6

*Scegli tra l'opzione a filo con angoli vivi, a sbordo con angoli vivi e a sbordo con angoli arrotondati. Con "a filo" si intende l'estetica perfettamente allineata alla parete o cabinet. Es. Incasso p.39, Diff. piatti p.48, Diff. da scaffale p.14. Con "a sbordo" si intende l'estetica con base e altezza maggiorate di 2 cm. Es. Incasso p.30, Diff. piatti p.50

*Choose between flush mount front covers with sharp corners, overlapping front covers with sharp corners and overlapping front covers with rounded corners. By "flush mount" we mean front covers that are perfectly aligned with the wall/cabinet surface. E.g. In-wall p.39, On-wall p.48, Bookshelf p.14. By "overlapping" we mean front covers whose base and height are 2 cm longer. E.g. In-wall p.30, On-wall p.50

*Scegli la tipologia dell'estetica. Choose front cover type.

A filo con angoli vivi
Flush mount front covers with sharp corners

A sbordo con angoli vivi (non per bookshelf)
Overlapping front covers with sharp corners (not for bookshelf)

A sbordo con angoli arrotondati (non per bookshelf)
Overlapping front covers with rounded corners (not for bookshelf)

Scegli la tipologia di finitura. Choose finish type.

Griglia metallica microforata.
Microperforated metal grille.

Panno che ricopre l'intera superficie dell'estetica.
Acoustically transparent cloth covering the whole surface of the front cover.

Cornice a vista con pannello dietro.
Cloth behind visible frame.

Cornice a vista con griglia metallica dietro.
Metal grille behind visible frame.

**Abbinare al codice finale dell'estetica il codice RAL del colore scelto. Il presente catalogo NON contiene la tabella colori RAL. Vi preghiamo di fare riferimento a una cartella colore RAL originale.

**Make sure to indicate the RAL code of your chosen colour beside the final front cover code. The present catalogue does NOT feature the RAL colour chart. Please refer to an original RAL colour card.

Scegli la rifinitura della cornice. Choose frame finish.

***Trattamento aggrappante bianco ***White fixative coating		E
RAL 9016 Bianco lucido Gloss white		B
RAL 9016 Bianco opaco Opaque white		F
RAL 9005 Nero lucido Gloss black		N
RAL 9005 Nero opaco Opaque black		H
RAL 7001 Grigio lucido Gloss gray		Y
RAL 6018 Verde lucido Gloss green		V
RAL 4001 Lilla lucido Gloss lilac		T
RAL 5002 Blu lucido Gloss blue		U
RAL 1016 Giallo lucido Gloss yellow		A
RAL 3001 Rosso lucido Gloss red		D
**Laccato in tutti i colori RAL (su richiesta) **Lacquered in all RAL colours (on request)		C
Acciaio satinato Satin steel Su richiesta - On request		S
Acciaio lucido Polished steel Su richiesta - On request		L

*** Il trattamento aggrappante è un fissativo di colore bianco opaco che permette la successiva verniciatura.

*** The fixative coating is an opaque white treatment allowing for later painting of the surface.

Scegli il colore del pannello fonotrasparente. - Pick colour of the acoustically transparent cloth.

Bianco ghiaccio Ice white		1
Bianco caldo Hot white		2
Nero - Black		3
Beige - Beige		4
Magenta - Magenta		5
Rosso - Red		6
Verde - Green		7
Blu - Blue		8

Scegli la rifinitura della cornice. Choose frame finish.

***Trattamento aggrappante bianco ***White fixative coating		E
RAL 9016 Bianco lucido Gloss white		B
RAL 9016 Bianco opaco Opaque white		F
RAL 9005 Nero lucido Gloss black		N
RAL 9005 Nero opaco Opaque black		H
RAL 7001 Grigio lucido Gloss gray		Y
RAL 6018 Verde lucido Gloss green		V
RAL 4001 Lilla lucido Gloss lilac		T
RAL 5002 Blu lucido Gloss blue		U
RAL 1016 Giallo lucido Gloss yellow		A
RAL 3001 Rosso lucido Gloss red		D
**Laccato in tutti i colori RAL (su richiesta) **Lacquered in all RAL colours (on request)		C
Acciaio satinato Satin steel Su richiesta - On request		S
Acciaio lucido Polished steel Su richiesta - On request		L

Scegli il colore della griglia. Choose colour of the grille.

***Trattamento aggrappante bianco ***White fixative coating		E
RAL 9016 Bianco lucido Gloss white		B
RAL 9016 Bianco opaco Opaque white		F
RAL 9005 Nero lucido Gloss black		N
RAL 9005 Nero opaco Opaque black		H
RAL 7001 Grigio lucido Gloss gray		Y
RAL 6018 Verde lucido Gloss green		V
RAL 4001 Lilla lucido Gloss lilac		T
RAL 5002 Blu lucido Gloss blue		U
RAL 1016 Giallo lucido Gloss yellow		A
RAL 3001 Rosso lucido Gloss red		D
RAL 9016 Trattamento marino bianco - White marine paint		M
**Laccato in tutti i colori RAL (su richiesta) **Lacquered in all RAL colours (on request)		C

Scegli il colore della griglia. Choose colour of the grille.

***Trattamento aggrappante bianco ***White fixative coating		E
RAL 9016 Bianco lucido Gloss white		B
RAL 9016 Bianco opaco Opaque white		F
RAL 9005 Nero lucido Gloss black		N
RAL 9005 Nero opaco Opaque black		H
RAL 7001 Grigio lucido Gloss gray		Y
RAL 6018 Verde lucido Gloss green		V
RAL 4001 Lilla lucido Gloss lilac		T
RAL 5002 Blu lucido Gloss blue		U
RAL 1016 Giallo lucido Gloss yellow		A
RAL 3001 Rosso lucido Gloss red		D
**Laccato in tutti i colori RAL (su richiesta) **Lacquered in all RAL colours (on request)		C